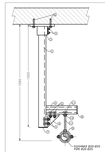

ΛΕΠΤΟΜΕΡΕΙΑ
ΣΤΗΡΙΓΜΟΣ ΣΩΛΗΝΑ ΤΥΠΟΥ S1
ΚΟΡΦΕ ΚΛΙΜΑΚΑ

DETAIL
PIPE SUPPORT TYPE S1
NO SCALE

Α/Α ΑΥΣΗΜΟΣ ΑΝΤΙΚΟΣ ΕΞΑΡΤΗΜΑΤΟΣ	ΠΕΡΙΓΡΑΦΗ DESCRIPTION
1	METAΛΛΙΚΟΣ ΚΑΝΑΛΙ (ΜΚΑ) - ΜΟΝΟ STEEL CHANNEL - SINGLE
2	METAΛΛΙΚΟΣ ΚΑΝΑΛΙ (ΜΚΑ) - ΔΙΠΛΟ STEEL CHANNEL - DOUBLE
3	ΕΛΑΣΜΑ ΑΝΑΡΤΗΣΗΣ ΚΑΝΑΛΙΟΥ HANGER STRAP
4	ΜΕΤΑΛΛΙΚΟ ΕΞΑΡΤΗΜΑ ΣΤΗΡΙΓΜΟΥ ΣΩΛΗΝΑ METAL BRACKET FOR PIPE SUPPORT
5	ΑΛΥΣΙΔΑ ΣΤΗΡΙΓΜΟΥ ΣΩΛΗΝΑ PIPE SUPPORT CLAMP
6	ΕΛΑΣΤΙΚΟ ΣΤΗΡΙΓΜΑ ELASTIC SUPPORT
7	ΚΟΧΛΙΑΣ ΜΕ ΕΠΙΣΦΙΓΚΤΗ COUPLING WITH SET SCREW
8	ΚΟΧΛΙΑΣ ΜΕ ΕΠΙΣΦΙΓΚΤΗ COUPLING WITH SET SCREW
9	ΚΟΧΛΙΑΣ ΜΕ ΕΠΙΣΦΙΓΚΤΗ COUPLING WITH SET SCREW

ΛΕΠΤΟΜΕΡΕΙΑ
ΣΤΗΡΙΓΜΟΣ ΣΩΛΗΝΑ ΤΥΠΟΥ S2
ΚΑΡΜΑΚΑ=1:10

DETAIL
PIPE SUPPORT TYPE S2
SCALE=1:10

Α/Α ΑΥΣΗΜΟΣ ΑΝΤΙΚΟΣ ΕΞΑΡΤΗΜΑΤΟΣ	ΠΕΡΙΓΡΑΦΗ DESCRIPTION
1	METAΛΛΙΚΟΣ ΚΑΝΑΛΙ (ΜΚΑ) - ΜΟΝΟ STEEL CHANNEL - SINGLE
2	METAΛΛΙΚΟΣ ΚΑΝΑΛΙ (ΜΚΑ) - ΔΙΠΛΟ STEEL CHANNEL - DOUBLE
3	ΕΛΑΣΜΑ ΑΝΑΡΤΗΣΗΣ ΚΑΝΑΛΙΟΥ HANGER STRAP
4	ΑΛΥΣΙΔΑ ΣΤΗΡΙΓΜΟΥ ΣΩΛΗΝΑ PIPE SUPPORT CLAMP
5	ΕΛΑΣΤΙΚΟ ΣΤΗΡΙΓΜΑ ELASTIC SUPPORT
6	ΚΟΧΛΙΑΣ ΜΕ ΕΠΙΣΦΙΓΚΤΗ COUPLING WITH SET SCREW
7	ΚΟΧΛΙΑΣ ΜΕ ΕΠΙΣΦΙΓΚΤΗ COUPLING WITH SET SCREW

ΛΕΠΤΟΜΕΡΕΙΑ
ΣΤΗΡΙΓΜΟΣ ΣΩΛΗΝΑ ΤΥΠΟΥ S3
ΚΑΡΜΑΚΑ=1:10

DETAIL
PIPE SUPPORT TYPE S3
SCALE=1:10

Α/Α ΑΥΣΗΜΟΣ ΑΝΤΙΚΟΣ ΕΞΑΡΤΗΜΑΤΟΣ	ΠΕΡΙΓΡΑΦΗ DESCRIPTION
1	METAΛΛΙΚΟΣ ΚΑΝΑΛΙ (ΜΚΑ) - ΜΟΝΟ STEEL CHANNEL - SINGLE
2	METAΛΛΙΚΟΣ ΚΑΝΑΛΙ (ΜΚΑ) - ΔΙΠΛΟ STEEL CHANNEL - DOUBLE
3	ΕΛΑΣΜΑ ΑΝΑΡΤΗΣΗΣ ΚΑΝΑΛΙΟΥ HANGER STRAP
4	ΑΛΥΣΙΔΑ ΣΤΗΡΙΓΜΟΥ ΣΩΛΗΝΑ PIPE SUPPORT CLAMP
5	ΕΛΑΣΤΙΚΟ ΣΤΗΡΙΓΜΑ ELASTIC SUPPORT
6	ΚΟΧΛΙΑΣ ΜΕ ΕΠΙΣΦΙΓΚΤΗ COUPLING WITH SET SCREW
7	ΚΟΧΛΙΑΣ ΜΕ ΕΠΙΣΦΙΓΚΤΗ COUPLING WITH SET SCREW

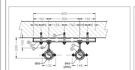

ΛΕΠΤΟΜΕΡΕΙΑ
ΣΤΗΡΙΓΜΟΣ ΣΩΛΗΝΑ ΤΥΠΟΥ S4
ΚΑΡΜΑΚΑ=1:10

DETAIL
PIPE SUPPORT TYPE S4
SCALE=1:10

Α/Α ΑΥΣΗΜΟΣ ΑΝΤΙΚΟΣ ΕΞΑΡΤΗΜΑΤΟΣ	ΠΕΡΙΓΡΑΦΗ DESCRIPTION
1	METAΛΛΙΚΟΣ ΚΑΝΑΛΙ (ΜΚΑ) - ΜΟΝΟ STEEL CHANNEL - SINGLE
2	METAΛΛΙΚΟΣ ΚΑΝΑΛΙ (ΜΚΑ) - ΔΙΠΛΟ STEEL CHANNEL - DOUBLE
3	ΕΛΑΣΜΑ ΑΝΑΡΤΗΣΗΣ ΚΑΝΑΛΙΟΥ HANGER STRAP
4	ΜΕΤΑΛΛΙΚΟ ΕΞΑΡΤΗΜΑ ΣΤΗΡΙΓΜΟΥ ΣΩΛΗΝΑ METAL BRACKET FOR PIPE SUPPORT
5	ΑΛΥΣΙΔΑ ΣΤΗΡΙΓΜΟΥ ΣΩΛΗΝΑ PIPE SUPPORT CLAMP
6	ΕΛΑΣΤΙΚΟ ΣΤΗΡΙΓΜΑ ELASTIC SUPPORT
7	ΚΟΧΛΙΑΣ ΜΕ ΕΠΙΣΦΙΓΚΤΗ COUPLING WITH SET SCREW
8	ΚΟΧΛΙΑΣ ΜΕ ΕΠΙΣΦΙΓΚΤΗ COUPLING WITH SET SCREW
9	ΚΟΧΛΙΑΣ ΜΕ ΕΠΙΣΦΙΓΚΤΗ COUPLING WITH SET SCREW



ΛΕΠΤΟΜΕΡΕΙΑ
ΣΤΗΡΙΓΜΟΣ ΣΩΛΗΝΑ ΤΥΠΟΥ S5
ΚΑΡΜΑΚΑ=1:10

DETAIL
PIPE SUPPORT TYPE S5
SCALE=1:10

Α/Α ΑΥΣΗΜΟΣ ΑΝΤΙΚΟΣ ΕΞΑΡΤΗΜΑΤΟΣ	ΠΕΡΙΓΡΑΦΗ DESCRIPTION
1	METAΛΛΙΚΟΣ ΚΑΝΑΛΙ (ΜΚΑ) - ΜΟΝΟ STEEL CHANNEL - SINGLE
2	METAΛΛΙΚΟΣ ΚΑΝΑΛΙ (ΜΚΑ) - ΔΙΠΛΟ STEEL CHANNEL - DOUBLE
3	ΕΛΑΣΜΑ ΑΝΑΡΤΗΣΗΣ ΚΑΝΑΛΙΟΥ HANGER STRAP
4	ΑΛΥΣΙΔΑ ΣΤΗΡΙΓΜΟΥ ΣΩΛΗΝΑ PIPE SUPPORT CLAMP
5	ΕΛΑΣΤΙΚΟ ΣΤΗΡΙΓΜΑ ELASTIC SUPPORT
6	ΚΟΧΛΙΑΣ ΜΕ ΕΠΙΣΦΙΓΚΤΗ COUPLING WITH SET SCREW
7	ΚΟΧΛΙΑΣ ΜΕ ΕΠΙΣΦΙΓΚΤΗ COUPLING WITH SET SCREW



ΛΕΠΤΟΜΕΡΕΙΑ
ΣΤΗΡΙΓΜΟΣ ΣΩΛΗΝΑ ΤΥΠΟΥ S6
ΚΑΡΜΑΚΑ=1:10

DETAIL
PIPE SUPPORT TYPE S6
SCALE=1:10

Α/Α ΑΥΣΗΜΟΣ ΑΝΤΙΚΟΣ ΕΞΑΡΤΗΜΑΤΟΣ	ΠΕΡΙΓΡΑΦΗ DESCRIPTION
1	METAΛΛΙΚΟΣ ΚΑΝΑΛΙ (ΜΚΑ) - ΜΟΝΟ STEEL CHANNEL - SINGLE
2	METAΛΛΙΚΟΣ ΚΑΝΑΛΙ (ΜΚΑ) - ΔΙΠΛΟ STEEL CHANNEL - DOUBLE
3	ΕΛΑΣΜΑ ΑΝΑΡΤΗΣΗΣ ΚΑΝΑΛΙΟΥ HANGER STRAP
4	ΑΛΥΣΙΔΑ ΣΤΗΡΙΓΜΟΥ ΣΩΛΗΝΑ PIPE SUPPORT CLAMP
5	ΕΛΑΣΤΙΚΟ ΣΤΗΡΙΓΜΑ ELASTIC SUPPORT
6	ΚΟΧΛΙΑΣ ΜΕ ΕΠΙΣΦΙΓΚΤΗ COUPLING WITH SET SCREW
7	ΚΟΧΛΙΑΣ ΜΕ ΕΠΙΣΦΙΓΚΤΗ COUPLING WITH SET SCREW

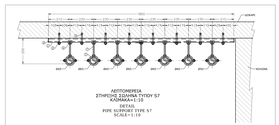

ΛΕΠΤΟΜΕΡΕΙΑ
ΣΤΗΡΙΓΜΟΣ ΣΩΛΗΝΑ ΤΥΠΟΥ S7
ΚΑΡΜΑΚΑ=1:10

DETAIL
PIPE SUPPORT TYPE S7
SCALE=1:10

Α/Α ΑΥΣΗΜΟΣ ΑΝΤΙΚΟΣ ΕΞΑΡΤΗΜΑΤΟΣ	ΠΕΡΙΓΡΑΦΗ DESCRIPTION
1	METAΛΛΙΚΟΣ ΚΑΝΑΛΙ (ΜΚΑ) - ΜΟΝΟ STEEL CHANNEL - SINGLE
2	METAΛΛΙΚΟΣ ΚΑΝΑΛΙ (ΜΚΑ) - ΔΙΠΛΟ STEEL CHANNEL - DOUBLE
3	ΕΛΑΣΜΑ ΑΝΑΡΤΗΣΗΣ ΚΑΝΑΛΙΟΥ HANGER STRAP
4	ΑΛΥΣΙΔΑ ΣΤΗΡΙΓΜΟΥ ΣΩΛΗΝΑ PIPE SUPPORT CLAMP
5	ΕΛΑΣΤΙΚΟ ΣΤΗΡΙΓΜΑ ELASTIC SUPPORT
6	ΚΟΧΛΙΑΣ ΜΕ ΕΠΙΣΦΙΓΚΤΗ COUPLING WITH SET SCREW
7	ΚΟΧΛΙΑΣ ΜΕ ΕΠΙΣΦΙΓΚΤΗ COUPLING WITH SET SCREW

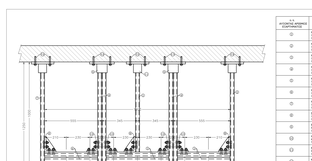

ΛΕΠΤΟΜΕΡΕΙΑ
ΣΤΗΡΙΓΜΟΣ ΣΩΛΗΝΑ ΤΥΠΟΥ S8
ΚΑΡΜΑΚΑ=1:10

DETAIL
PIPE SUPPORT TYPE S8
SCALE=1:10

Α/Α ΑΥΣΗΜΟΣ ΑΝΤΙΚΟΣ ΕΞΑΡΤΗΜΑΤΟΣ	ΠΕΡΙΓΡΑΦΗ DESCRIPTION
1	METAΛΛΙΚΟΣ ΚΑΝΑΛΙ (ΜΚΑ) - ΔΙΠΛΟ STEEL CHANNEL - DOUBLE
2	METAΛΛΙΚΟΣ ΚΑΝΑΛΙ (ΜΚΑ) - ΔΙΠΛΟ STEEL CHANNEL - DOUBLE
3	ΕΛΑΣΜΑ ΑΝΑΡΤΗΣΗΣ ΚΑΝΑΛΙΟΥ HANGER STRAP
4	ΕΛΑΣΤΙΚΟ ΣΤΗΡΙΓΜΑ ΜΕ ΕΛΑΣΤΙΚΟ ΜΕΤΑΛΛΙΚΟ ΜΕΡΟΣ ELASTIC SUPPORT WITH METAL ELASTIC PART
5	ΕΛΑΣΤΙΚΟ ΣΤΗΡΙΓΜΑ ELASTIC SUPPORT
6	ΚΟΧΛΙΑΣ ΜΕ ΕΠΙΣΦΙΓΚΤΗ COUPLING WITH SET SCREW
7	ΚΟΧΛΙΑΣ ΜΕ ΕΠΙΣΦΙΓΚΤΗ COUPLING WITH SET SCREW
8	ΚΟΧΛΙΑΣ ΜΕ ΕΠΙΣΦΙΓΚΤΗ COUPLING WITH SET SCREW
9	ΚΟΧΛΙΑΣ ΜΕ ΕΠΙΣΦΙΓΚΤΗ COUPLING WITH SET SCREW

ΛΕΠΤΟΜΕΡΕΙΑ
ΣΤΗΡΙΓΜΟΣ ΣΩΛΗΝΑ ΤΥΠΟΥ S9
ΚΑΡΜΑΚΑ=1:10

DETAIL
PIPE SUPPORT TYPE S9
SCALE=1:10

Α/Α ΑΥΣΗΜΟΣ ΑΝΤΙΚΟΣ ΕΞΑΡΤΗΜΑΤΟΣ	ΠΕΡΙΓΡΑΦΗ DESCRIPTION
1	ΚΟΧΛΙΑΣ ΣΩΛΗΝΑ ΣΥΝΔΕΣΗ ΦΑΡΔΟΣ TYPICAL COUPLING FOR PIPE SUPPORT WITH SET SCREW - max Pipe/φ=DN80 N
2	ΕΛΑΣΤΙΚΟΣΦΙΓΚΤΗΡΑΣ ΣΩΛΗΝΑ ELASTIC SUPPORT FOR PIPE - max Pipe/φ=DN80 N



ΛΕΠΤΟΜΕΡΕΙΑ S10
ΑΠΚΥΡΩΣΗΣ ΣΩΛΗΝΩΝ (FP) - ΤΥΠΟΣ HILTI MFP2
ΚΑΡΜΑΚΑ=1:10

DETAIL S10
FIX POINT PIPE SUPPORT S10 - TYPE HILTI MFP2
SCALE=1:10

Α/Α ΑΥΣΗΜΟΣ ΑΝΤΙΚΟΣ ΕΞΑΡΤΗΜΑΤΟΣ	ΠΕΡΙΓΡΑΦΗ DESCRIPTION
1	ΚΟΧΛΙΑΣ ΣΩΛΗΝΑ ΣΥΝΔΕΣΗ COUPLING FOR PIPE
2	ΚΟΧΛΙΑ ΜΕ ΕΠΙΣΦΙΓΚΤΗ COUPLING WITH SET SCREW
3	ΑΚΡΟΦΥΣΙΑ ΣΤΗΡΙΓΜΟ ΣΩΛΗΝΑ FIX POINT PIPE SUPPORT
4	ΑΚΡΟΦΥΣΙΑ ΣΤΗΡΙΓΜΟΥ ΦΑΡΔΟΥ ΜΕ ΕΛΑΣΤΙΚΟ ΜΕΤΑΛΛΙΚΟ ΜΕΡΟΣ FIX POINT PIPE SUPPORT WITH METAL ELASTIC PART
5	ΕΛΑΣΤΙΚΟ ΣΤΗΡΙΓΜΑ ELASTIC SUPPORT
6	ΚΟΧΛΙΑΣ ΜΕ ΕΠΙΣΦΙΓΚΤΗ COUPLING WITH SET SCREW
7	ΚΟΧΛΙΑΣ ΜΕ ΕΠΙΣΦΙΓΚΤΗ COUPLING WITH SET SCREW
8	ΚΟΧΛΙΑΣ ΜΕ ΕΠΙΣΦΙΓΚΤΗ COUPLING WITH SET SCREW
9	ΚΟΧΛΙΑΣ ΜΕ ΕΠΙΣΦΙΓΚΤΗ COUPLING WITH SET SCREW

ΠΑΡΑΤΗΡΗΣΕΙΣ

1. ΟΙ ΦΙΑΛΕΣ CO2 ΘΑ ΕΙΝΑΙ ΠΑΡΕΜΒΑΤΗΡΟΥΣΕΣ 50kg ΜΕ ΠΙΕΣΗ 58,6bar ΣΤΟΥΣ 21°C
2. ΤΟ ΔΙΚΤΥΟ ΕΚΚΙΝΗΣΕΩΣ ΤΗΣ CO2 ΠΑΡΕΜΒΑΤΗΚΕ ΑΠΟ ΕΞΟΠΛΙΣΜΟΥΣ ΦΑΥΛΟΥΣ ΠΟΛΛΑΠΛΗΣ ΧΡΗΣΗΣ ΜΕ ΠΙΕΣΗ 58,6bar ΣΤΟΥΣ 21°C
ΕΠΙΠΕΔΟ ΕΚΚΙΝΗΣΕΩΣ ΣΥΣΤΗΜΑΤΟΣ ΦΙΑΛΩΝ ΤΥΠΟΥ ΕΛΑΣΗΣ
LEVEL ACCUMULATOR SYSTEM TYPE SCHEDULE
ΕΠΙΠΕΔΟ ΕΚΚΙΝΗΣΕΩΣ - SCHEDULE NO.
ΕΠΙΠΕΔΟ ΕΚΚΙΝΗΣΕΩΣ - SCHEDULE NO.
ΕΠΙΠΕΔΟ ΕΚΚΙΝΗΣΕΩΣ - SCHEDULE NO.
3. ΟΙ ΕΠΙΜΕΤΑΛΛΕΣ ΤΩΝ ΣΩΛΗΝΩΝ ΘΑ ΕΙΝΑΙ ΑΠΟ ΑΝΟΞΕΙΔΩΤΟ ΧΑΛΥΒΔΙΝΟ ΜΕΤΑΛΛΟ ΜΕ ΠΑΧΟΣ ΕΞΩΤΕΡΙΚΑ ΑΝΑΛΟΓΟ ΠΑΧΟΥΣ ΤΟΥ ΣΩΛΗΝΑ ΑΝΑΦΟΡΑΣ
ΑΝΟΞΕΙΔΩΤΟ ΧΑΛΥΒΔΙΝΟ ΜΕΤΑΛΛΟ ΠΑΧΟΥΣ ΣΩΛΗΝΑ ΑΝΑΦΟΡΑΣ
STAINLESS STEEL PIPE WALL THICKNESS
4. ΟΙ ΣΩΛΗΝΕΣ ΤΟΥ ΔΙΚΤΥΟΥ ΕΙΝΑΙ ΜΕ ΕΣΩΚΟΛΛΗΣΗ ΚΑΙ ΕΠΙΜΕΤΑΛΛΩΜΕΝΕΣ ΜΕ ΤΟΥΣΤΕΣ ΜΕ ΚΟΛΛΑ ΕΠΙΜΕΤΑΛΛΩΣΗΣ ΚΑΙ ΕΠΙΜΕΤΑΛΛΩΣΗ ΜΕ ΤΟΥΣΤΕΣ ΜΕ ΚΟΛΛΑ ΕΠΙΜΕΤΑΛΛΩΣΗΣ ΚΑΙ ΕΠΙΜΕΤΑΛΛΩΣΗ ΜΕ ΤΟΥΣΤΕΣ
ΣΩΛΗΝΕΣ ΕΠΙΜΕΤΑΛΛΩΣΗΣ ΜΕ ΤΟΥΣΤΕΣ
PIPE SCHEDULE WITH SOCKET WELDED FITTINGS
ΔΙΑΜΕΤΡΟΣ ΣΩΛΗΝΑ DN (mm) / ΠΑΧΟΣΤΟΙΧΩΤΗΣ ΣΩΛΗΝΑ (mm) PIPE DIAMETER DN (mm) / SUPPORTS MAXIMUM DISTANCE DN (m)
DN15 / 2,77 — 1,8
DN20 / 2,77 — 2,1
DN25 / 3,38 — 2,5
5. ΟΙ ΕΥΚΟΛΙΕΣ ΠΑΡΕΜΒΟΛΕΣ ΤΗΡΟΥΣ ΑΠΟΣΤΑΣΕΙΣ ΕΠΙΤΗΔΕΙΟΤΗΤΑΣ ΘΑ ΚΑΝΟΝΙΣΟΥΝ ΟΙ ΤΟΠΙΚΕΣ ΑΡΧΕΣ
6. ΟΙ ΕΛΑΣΤΙΚΟΙ ΣΤΗΡΙΓΜΟΙ ΤΗΡΟΥΝ ΑΠΟΣΤΑΣΕΙΣ ΕΠΙΤΗΔΕΙΟΤΗΤΑΣ ΣΤΗΝ ΚΑΝΟΝΙΣΜΟ ΧΩΡΙΣ ΕΠΙΠΕΔΟ ΕΚΚΙΝΗΣΕΩΣ ΣΥΣΤΗΜΑΤΟΣ ΦΙΑΛΩΝ ΤΥΠΟΥ ΕΛΑΣΗΣ
ELASTIC SUPPORTS MAXIMUM DISTANCE ACCORDING TO LOCAL REGULATIONS WITHOUT LEVEL ACCUMULATOR SYSTEM TYPE SCHEDULE
ΔΙΑΜΕΤΡΟΣ ΣΩΛΗΝΑ DN (mm) / ΜΕΓΙΣΤΗ ΑΠΟΣΤΑΣΗ ΕΠΙΤΗΔΕΙΟΤΗΤΑΣ DN (m)
DN15 — 1,8
DN20 — 2,1
DN25 — 2,5
7. ΟΙ ΣΥΝΔΕΣΕΙΣ ΤΩΝ ΣΩΛΗΝΩΝ ΘΑ ΕΙΝΑΙ ΜΕ ΣΥΓΚΟΛΛΗΣΗ ΚΑΙ ΕΠΙΜΕΤΑΛΛΩΣΗ ΚΑΙ ΕΠΙΜΕΤΑΛΛΩΣΗ ΜΕ ΤΟΥΣΤΕΣ ΜΕ ΚΟΛΛΑ ΕΠΙΜΕΤΑΛΛΩΣΗΣ ΚΑΙ ΕΠΙΜΕΤΑΛΛΩΣΗ ΜΕ ΤΟΥΣΤΕΣ
ΣΥΝΔΕΣΕΙΣ ΣΩΛΗΝΩΝ ΜΕ ΤΟΥΣΤΕΣ
PIPE CONNECTIONS OF PIPES SUPPORTS WELD
ΜΕΓΙΣΤΗ ΠΙΕΣΗ ΛΕΙΤΟΥΡΓΙΑΣ PS (bar) / ΤΥΠΟΣ ΣΥΝΔΕΣΗΣ CONNECTION TYPE
MAXIMUM PRESSURE PS (bar) / ΤΥΠΟΣ ΣΥΝΔΕΣΗΣ CONNECTION TYPE
PS ≤ 16 — ΕΠΙΜΕΤΑΛΛΩΣΗ ΚΑΙ ΕΠΙΜΕΤΑΛΛΩΣΗ ΜΕ ΤΟΥΣΤΕΣ WELD AND WELDED WITH COPPER CONNECTION WITH SET SCREWS
8. ΟΙ ΣΥΝΔΕΣΕΙΣ ΤΩΝ ΣΩΛΗΝΩΝ ΘΑ ΕΙΝΑΙ ΜΕ ΣΥΓΚΟΛΛΗΣΗ ΚΑΙ ΕΠΙΜΕΤΑΛΛΩΣΗ ΚΑΙ ΕΠΙΜΕΤΑΛΛΩΣΗ ΜΕ ΤΟΥΣΤΕΣ ΜΕ ΚΟΛΛΑ ΕΠΙΜΕΤΑΛΛΩΣΗΣ ΚΑΙ ΕΠΙΜΕΤΑΛΛΩΣΗ ΜΕ ΤΟΥΣΤΕΣ
ΣΥΝΔΕΣΕΙΣ ΣΩΛΗΝΩΝ ΜΕ ΤΟΥΣΤΕΣ
PIPE CONNECTIONS WELD AND WELDED WITH COPPER CONNECTION WITH SET SCREWS
9. ΟΙ ΣΩΛΗΝΕΣ ΘΑ ΕΙΝΑΙ ΚΑΘΑΡΕΣ ΕΣΩΤΕΡΙΚΑ ΚΑΙ ΕΞΩΤΕΡΙΚΑ ΜΕ ΠΑΧΟΣ ΒΑΦΗΣ ΤΥΠΟΥ ΑΥΣΗΜΟΣ ΠΑΧΟΣΤΟΙΧΩΤΗΣ ΣΩΛΗΝΑ
PIPES WELDED TYPICAL WALL THICKNESS
10. ΟΙ ΠΕΡΙΟΔΟΙ ΟΣΟΥΣ ΑΦΟΡΑ ΤΟΥΣ ΕΛΕΓΧΟΥΣ ΘΑ ΚΑΘΟΡΙΣΤΟΥΝ ΑΠΟ ΤΟΠΙΚΕΣ ΑΡΧΕΣ ΔΙΑΤΗΡΗΣΗΣ ΚΑΙ ΕΛΕΓΧΟΥ ΤΩΝ ΣΩΛΗΝΩΝ
THE NUMBERS IN PARENTHESES ACCORD TO USE

NOTES

1. THE CO2 FLOODED WALL WAS QUANTITY 50kg UNDER PRESSURE 58,6bar AT 21°C
2. THE CO2 DIN NETWORK WALL PRESSURE FROM BLACK STEEL PIPES PRESSURE 58,6bar AT 21°C
DIN NETWORK PRESSURE FOR CO2 PIPES
LEVEL ACCUMULATOR SYSTEM TYPE SCHEDULE
LEVEL ACCUMULATOR SYSTEM TYPE SCHEDULE
LEVEL ACCUMULATOR SYSTEM TYPE SCHEDULE
3. THE CONNECTIONS OF PIPES SUPPORTS WELD
4. THE PIPES OF CO2 NETWORK WELL ON WELDED WITH COPPER CONNECTION WHAT COPPER CONNECTION WELDED WITH COPPER CONNECTION
PIPES WELDED WITH COPPER CONNECTION
5. THE PIPES OF CO2 NETWORK WELL BE GREASED WITH COPPER CONNECTION WHAT COPPER CONNECTION WELDED WITH COPPER CONNECTION
PIPES WELDED WITH COPPER CONNECTION
6. THE NUMBERS IN PARENTHESES ACCORD TO USE
7. THE CONNECTIONS OF PIPES SUPPORTS WELL BE HEAVY DUTY
8. ALL PIPES OF CO2 NETWORK WELL BE GREASED WITH COPPER CONNECTION WHAT COPPER CONNECTION WELDED WITH COPPER CONNECTION

ΕΞΑΡΤΗΜΑΤΑ ΣΥΣΤΟΙΧΙΑΣ ΦΙΑΛΩΝ

Α/Α	ΠΕΡΙΓΡΑΦΗ
1	ΕΠΙΚΕΦΑΛΙΑ ΦΙΑΛΗΣ
2	ΔΙΠΛΟ ΠΟΛΛΑΠΛΗΣ ΦΙΑΛΗΣ
3	ΔΙΑΚΟΠΤΗΣ ΦΙΑΛΗΣ
4	ΒΑΛΒΙΔΑ ΑΝΤΙΠΛΗΣΤΟΣΗΜΟΥ
5	ΕΠΑΝΑΠΤΟΣ ΣΩΛΗΝΑΣ
6	ΑΣΦΑΛΙΣΤΗΡΑ ΒΑΛΒΙΔΑ (SF/V 6)
7	ΒΑΛΒΙΔΑ ΕΝΕΡΓΟΠΟΙΗΣΗΣ ΣΥΣΤΗΜΑΤΟΣ

BLOCK CYLINDERS ACCESSORIES

Α/Α	DESCRIPTION
1	MASTER CYLINDER
2	SLAVE CYLINDER
3	MANIFOLD DISO
4	CHECK VALVES
5	DISCHARGE HOSE
6	SAFETY VALVE (SF/V 6)
7	SOLENOID ACTUATOR

ΥΠΟΜΝΗΜΑ / LEGEND

ΕΙΔΟΣ ΔΙΚΤΥΟΥ TYP ΑΝΑΡΜΑ COD	ΣΥΜΒΟΛΟ SYMBOL	LEGEND
ΔΙΚΤΥΟ CO2 PIPING LAYOUT		CO2 PIPING LAYOUT
ΑΚΡΟΦΥΣΙΟ ΔΙΚΤΥΟΣΕΩΣ CO2		CO2 NOZZLE
ΦΙΑΛΗ ΣΥΣΤΟΙΧΙΑΣ CO2 ΥΨΗΛΗΣ ΠΙΕΣΗΣ/ΠΑΧΟΣ/ΤΥΠΟΥ 50kg		CO2 CYLINDER HIGH PRESSURE 50kg
ΣΥΤΟΣ ΦΙΑΛΗΣ		CYLINDER WEIGHTING DEVICE
ΑΚΠΟΡΟΠΛΗΚΤΗΡΑΚΙΑ		DELUGE VALVE
ΠΙΕΣΤΗΡΙΟ ΔΙΑΚΟΠΤΗΣ (ΠΡΟΕΙΔΟΠΟΙΗΣΗ)		PRESSURE SWITCH
ΧΕΙΡΟΚΙΝΗΤΟ ΒΑΛΒΙΔΑ ΚΠΟΚΟΡΝΗΣ		MANUAL SAFETY VALVE
ΒΑΛΒΙΔΑ ΑΝΤΙΠΛΗΣΤΟΣΗΜΟΥ		VL CHECK VALVE
ΔΙΠΛΑΣΤΗΡΑΚΙ ΒΑΛΒΙΔΑ ΚΠΟΚΟΡΝΗΣ		SAFETY VALVE
ΣΤΗΡΙΓΜΑ ΣΩΛΗΝΩΝ Π.Χ. ΟΙ ΤΥΠΟΣ ΦΙΑΛΗΣ		PIPE SUPPORT F.E. TYPE ΦΙΑΛΗΣ
ΣΗΜΕΙΟ ΚΠΟΥΡΟΣΕΩΣ		PUT POINT
ΔΙΚΑΝΗ ΣΤΑΘΜΗΣ ΣΥΛΛΗΨΗΣ		FIRE CHARGE LEVEL
ΠΥΡΟΣΒΕΣΤΗΣΕΣ ΣΥΣΦΙΞΕΙΣ		PYROMORTISE STOPSION
ΦΟΡΗΤΟΣ ΠΥΡΟΣΒΕΣΤΗΜΑΤΟΣ TYPOY "ΠΑΥΔΕΡ ΚΟΝΟΣΟΥ" - 6kg		PORTABLE FIRE EXTINGUISHER "DRY POWDER" TYPE - 6kg
ΦΟΡΗΤΟΣ ΠΥΡΟΣΒΕΣΤΗΜΑΤΟΣ TYPOY "CO2" - 5kg		PORTABLE FIRE EXTINGUISHER "CO2" TYPE - 5kg
ΑΝΑΜΕΤΑΔΟΤΗΣ ΕΠΙΣΗΜΗ		REMARKER/TAG UNIQUE

ΥΠΟΜΝΗΜΑ ΤΡΟΠΟΥ ΕΓΚΑΤΑΣΤΑΣΗΣ / LOCATION LEGEND

ΤΡΟΠΟΣ ΕΓΚΑΤΑΣΤΑΣΗΣ	ΣΥΜΒΟΛΟ SYMBOL	LOCATION LEGEND
ΚΑΤΩ ΑΠΟ ΤΗΝ ΟΡΟΦΗ		UNDER CEILING
ΚΑΤΩ ΑΠΟ ΤΟ ΔΟΚΑΝΙ		UNDER BEAM
ΠΑΝΩ ΣΤΟ ΔΟΚΑΝΙ		ON BEAM
ΣΤΗΝ ΟΡΟΦΗ		ON CEILING
ΠΑΝΩ ΠΥΡΟΣΒΕΣΤΗΣΕΣ ΚΑΤΩ ΑΠΟ ΤΗΝ ΟΡΟΦΗ		HIDDEN LOCATION UNDER CEILING

ΑΚΡΟΦΥΣΙΑ ΕΚΤΟΞΕΥΣΗΣ CO2
CO2 SPRAY NOZZLES

Α/Α	ΣΥΜΒΟΛΟ SYMBOL	ΚΩΔΙΚΟΣ CODE	ΑΚΡΟΦΥΣΙΑ ΕΚΤΟΞΕΥΣΗΣ CO2 ΜΕ ΜΙΚΡΟ ΣΤΟΜΙΟ ΚΑΙ ΕΝΑ ΜΙΚΡΟ ΨΕΚΑΣΤΗ ΕΚΤΟΞΕΥΣΗΣ ΦΙΑΛΗ ΤΥΠΟΥ ΑΝΑΡΜΑΤΟΣ CO2 SPRAY NOZZLE WITH ONE SMALL SPRAY NOZZLE BOWL TYPE ARMAT				ΑΚΡΟΦΥΣΙΑ ΕΚΤΟΞΕΥΣΗΣ CO2 ΜΕ ΜΕΓΑΛΟ ΣΤΟΜΙΟ ΚΑΙ ΕΝΑ ΜΕΓΑΛΟ ΨΕΚΑΣΤΗ ΕΚΤΟΞΕΥΣΗΣ ΦΙΑΛΗ ΤΥΠΟΥ ΑΝΑΡΜΑΤΟΣ CO2 SPRAY NOZZLE WITH BIG SPRAY NOZZLE BOWL TYPE ARMAT 20 - 200°				ΑΚΡΟΦΥΣΙΑ ΕΚΤΟΞΕΥΣΗΣ CO2 ΜΕ ΜΕΓΑΛΟ ΣΤΟΜΙΟ ΚΑΙ ΕΝΑ ΜΕΓΑΛΟ ΨΕΚΑΣΤΗ ΕΚΤΟΞΕΥΣΗΣ ΦΙΑΛΗ ΤΥΠΟΥ ΑΝΑΡΜΑΤΟΣ CO2 SPRAY NOZZLE WITH BIG SPRAY NOZZLE BOWL TYPE ARMAT 20 - 200°		
			ΔΙΑΜΕΤΡΟΣ ΣΤΟΜΙΟΥ DIAMETER (mm)	ΔΙ